

GECONSOLIDEERDE KERNCIJFERS (1)

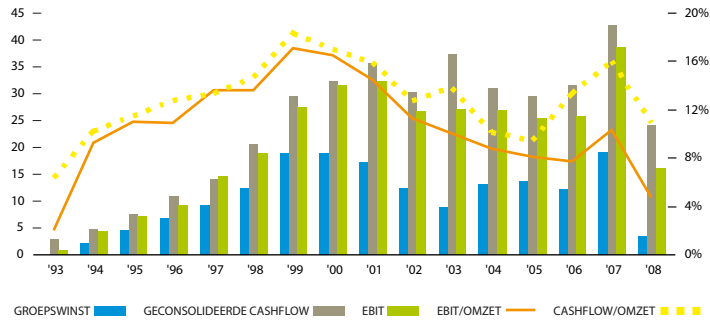
(in miljoenen)	2008	2007	2006	2005	2004	2003	2002	2001	2000	1999	1998
	EUR	EUR	EUR	EUR	EUR	EUR	EUR	EUR	EUR	EUR	EUR
RESULTATENREKENING											
Omzet	349,4	380,4	339,4	316,2	309,8	272,8	237,7	226,0	192,4	161,1	141,2
Bedrijfswinst (EBIT)	16,1	38,8	25,9	25,5	27,0	27,2	24,6	33,8	32,6	28,4	19,6
Financieel resultaat	(9,5)	(8,4)	(6,6)	(5,5)	(7,3)	(11,0)	(8,7)	(6,7)	(3,0)	(1,3)	(1,7)
Courante winst voor belastingen	6,5	30,4	19,3	20,0	19,6	16,2	15,9	27,1	29,6	27,1	17,9
Courante winst na belastingen	3,4	19,2	12,2	13,6	13,1	8,9	11,0	17,3	19,0	17,6	12,3
EBIT (8)	16,1	38,8	25,9	25,5	27,0	24,4	23,1	32,4	31,5	27,3	19,0
EBITDA (9)	37,7	60,5	44,8	43,6	44,8	52,8	42,8	50,9	45,0	37,8	27,1
Cashflow (4)	24,2	42,8	31,5	29,5	31,1	37,3	30,2	35,8	32,5	29,5	20,7
Nettoresultaat aandeel van de groep	3,4	19,2	12,2	13,6	12,3	8,6	10,0	16,9	18,8	18,6	12,2
Afschrijvingen	15,6	19,6	17,9	17,9	17,8	22,1	19,8	18,6	14,1	11,6	7,1
Personeelskosten	73,0	72,6	67,6	63,5	61,7	54,5	47,0	42,8	34,5	30,9	24,1
Personeelsbestand in eenheden	4 684	4 869	4 687	4 645	4 500	4 689	4 271	3 924	3 420	2 857	2 555
BALANS											
Eigen vermogen	142,4	148,6	135,8	129,4	118,3	123,5	125,3	123,9	112,0	97,5	79,8
Financiële schulden op lange termijn	120,8	117,1	128,5	66,9	68,5	89,0	95,1	83,4	66,2	57,3	42,5
Netto financiële schulden (2)	151,6	145,9	147,8	126,8	117,7	148,1	134,6	118,4	91,6	71,1	56,7
Balans totaal	371,7	378,1	371,8	337,7	330,7	346,9	331,8	310,3	262,9	227,6	185,3
Werkkapitaal (3)	126,2	126,2	115,2	107,6	90,9	108,9	118,5	117,3	101,4	81,4	73,6
Netto investeringen in materiële vaste activa (10)	23,3	21,1	23,1	16,6	7,1	11,9	30,6	27,1	27,4	28,3	22,4
Vaste activa	151,2	151,4	150,4	142,3	141,4	175,8	153,1	138,9	115,7	99,5	73,6
RATIO'S											
EBIT (8)	4,6%	10,2%	7,6%	8,1%	8,7%	9,0%	9,7%	14,3%	16,4%	17,0%	13,5%
EBITDA (9)	10,8%	15,9%	13,2%	13,8%	14,5%	19,4%	18,0%	22,5%	23,4%	23,5%	19,2%
Nettowinstmarge (7)	0,97%	5,04%	3,60%	4,30%	4,24%	3,3%	4,4%	7,6%	9,9%	11,8%	8,9%
Cashflow/omzet	6,92%	11,26%	9,30%	9,34%	10,04%	13,7%	12,7%	15,8%	16,9%	18,3%	14,6%
Liquiditeit (vlottende activa/schulden op korte termijn)	2,01%	2,06%	2,11	1,38	1,33	1,40	1,78	1,91	2,05	2,11	2,12
Solvabiliteit (eigen vermogen/balans totaal)	38,3%	39,3%	36,5%	38,3%	35,8%	35,6%	37,7%	39,9%	42,6%	42,8%	43,1%
Netto financiële schulden/eigen vermogen	1,06	0,98%	1,09	0,98	1,00	1,20	1,07	0,96	0,82	0,73	0,71
Rendement op eigen vermogen (5)	2%	14,1%	9%	11%	10%	6,9%	8,1%	15,1%	19,3%	23,4%	36,3%
ROCE (6)	4,14%	8,78%	6,23%	7,09%	8,13%	10,0%	9,6%	15,6%	18,1%	19,3%	23,3%

- (1) vanaf 2004 IFRS / voordien Belgian GAAP
(2) Financiële schulden - geldbeleggingen en liquide middelen.
(3) Financieel vaste activa + Vlottende activa (zonder geldbeleggingen en liquide middelen) - niet-financiële schulden op ten hoogste één jaar - overlopende rekeningen passief.
(4) Geconsolideerd resultaat + afschrijvingen + voorzieningen voor risico's en kosten + waardeverminderingen.
(5) Nettoresultaat aandeel van de groep / eigen vermogen per einde van het vorige boekjaar.
(6) Bedrijfswinst / ((eigen vermogen + belangen van derden + voorzieningen voor risico's en kosten + netto financiële schulden) bij het begin van de periode).
(7) Nettoresultaat/omzet van het boekjaar.
(8) Earnings Before Interests and Taxes = Bedrijfswinst - Afschrijvingen op consolidatieverschillen
(9) Earnings Before Interests, Taxes, Depreciations and Amortisations = Bedrijfswinst + afschrijvingen + voorzieningen voor risico's en kosten + waardeverminderingen.
(10) Aanschaffingen Materieel vast actief - overdrachten en buitengebruikstellingen en hun gerelateerde afboekingen van afschrijvingen

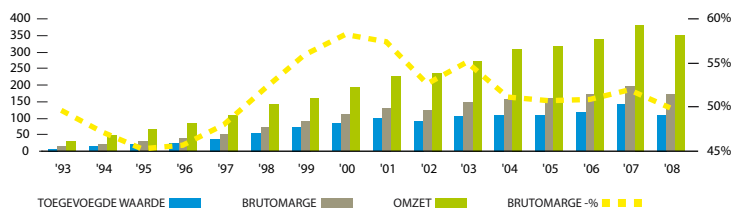
Geconsolideerde kerncijfers per aandeel (2)	2008	2007	2006	2005	2004	2003	2002	2001	2000	1999	1998
	EUR	EUR	EUR	EUR	EUR	EUR	EUR	EUR	EUR	EUR	EUR
Bedrijfswinst	0,75	1,81	1,21	1,19	1,26	1,27	1,15	1,58	1,52	1,33	0,92
Courante winst na belastingen	0,16	0,90	0,57	0,64	0,61	0,42	0,52	1,27	0,89	0,82	0,58
Nettoresultaat aandeel van de groep	0,16	0,90	0,57	0,63	0,61	0,40	0,47	0,79	0,88	0,87	0,57
Cashflow	1,13	2,00	1,47	1,38	1,45	1,74	1,41	1,67	1,52	1,38	0,97
Geconsolideerd eigen vermogen	6,66	6,95	6,35	6,05	5,53	5,77	5,86	5,79	5,24	4,56	3,73
Bruto dividend	0,0800	0,4500	0,2600	0,24	0,22	0,20	0,17	0,16	0,14	0,12	0,09
Netto dividend	0,0600	0,3375	0,1950	0,18	0,1650	0,15	0,13	0,12	0,11	0,09	0,07
Pay-out (%)	50,3%	50,2%	45,6%	37,8%	35,9%	49,8%	35,9%	20,2%	15,8%	14,2%	15,7%
Maximum koers	9,97	10,85	10,41	10,49	10,70	9,16	14,95	23,51	33,65	47,5	43,13
Minimum koers	3,22	9,05	8,00	7,85	8,24	4,70	6,00	10,1	18,4	28,5	9,92
Koers op eind december	3,52	9,80	9,60	8,30	10,29	8,24	7,65	11,50	20,90	33,00	38,18
Evolutie van het aandeel (4)	-64%	2%	16%	(19%)	35%	8%	(33%)	(45%)	(36,7%)	(14%)	283%
Price/Earnings Ratio (4) (5)	22,1	10,9	16,8	13,1	16,8	20,5	16,4	14,5	23,8	37,9	67,0
Price/Cashflow Ratio (4) (6)	3,1	4,9	6,5	6,0	7,1	4,7	5,4	6,9	13,8	23,9	39,4
Gemiddeld aantal verhandelde aandelen per dag (3)	5 647	11 354	13 396	12 771	6 550	4 406	5 310	5 104	9 548	13 216	26 671
Gemiddeld aantal verhandelde aandelen per maand (3)	118,597	238 438	274 892	268 200	137 550	92 895	112 837	107 194	199 710	277 530	557 863
Jaarvolume (in Mio EUR)	11,1	28,6	30,1	29,5	16,2	8,3	10,4	20,7	63,7	122,5	162,6
Aantal aandelen Sioen Industries (in duizenden) (2)	21,390	21 390	21 391	21,391	21,391	21,391	21,391	21,391	21,391	21,391	19,965
Beurskapitalisatie (in miljoenen) (4)	75,3	209,6	205,3	177,5	220,1	176,3	163,6	246,0	447,1	705,9	816,6

- (1) vanaf 2004 IFRS / voordien Belgian GAAP
(2) Herberekend na de splitsing van het aandeel in 55 op 13/09/96 en de splitsing in 10 op 05/11/98.
(3) De gegevens m.b.t. 1996 werden sterk beïnvloed door de hoge volumes van vlak na de beursintroductie van 18 oktober 1996.
(4) Koers eind december.
(5) Prijs aandeel / nettoresultaat van de groep per aandeel
(6) Prijs aandeel / cashflow per aandeel

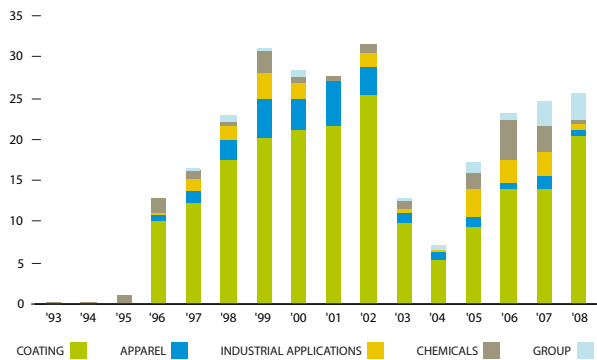
KERNCIJFERS 1993 - 2008 (in miljoenen EUR)



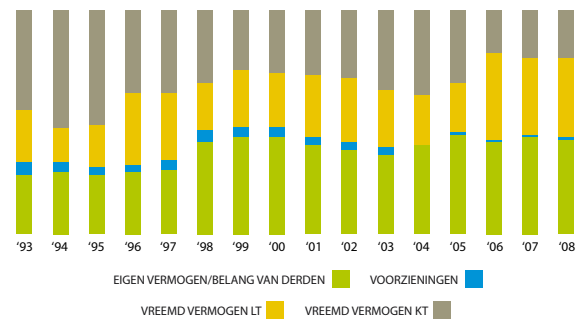
KERNCIJFERS 1993 - 2008 (in miljoenen EUR)



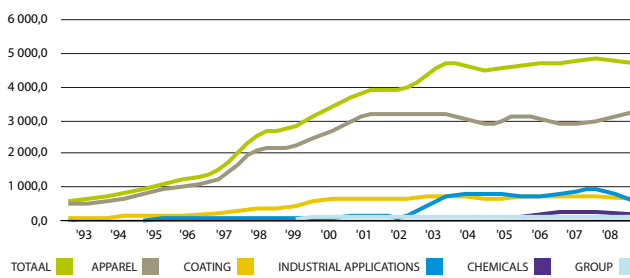
INVESTERINGEN 1993 - 2008 (in miljoenen EUR)



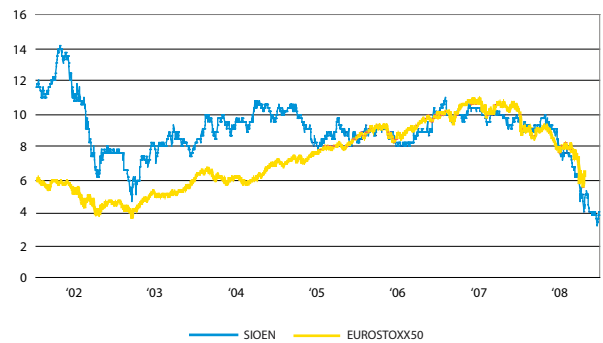
SAMENSTELLING VERMOGEN 1993 - 2008 (in %)



EVOLUTIE TEWERKSTELLING 1993 - 2008



KOERSEVOLUTIE (tot 08-01-2009) in EUR



ADRESSEN

SIOEN COATING NV | Fabriekstraat 23 B-8850 Ardoorie België | BTW BE 402.753.106 | RPR 0402.753.106 Brugge | T +32 51 74 09 00 | F +32 51 74 09 64 | sioeline@sioen.be

SAINT FRERES SAS | 4 route de Ville BP 1F-80420 Flixecourt France | TVA FR 76408448850 | RCS AMIENS B 408 448 850 | T +33 322 51 51 45 | F +33 322 51 51 49 | sfe@sioen.com

SIOEN COATING DISTRIBUTION NV | Fabriekstraat 23 B-8850 Ardoorie België | BTW BE 436.241.167 | RPR 0436.241.167 Brugge | T +32 51 74 09 00 | F +32 51 74 09 64 | sioeline@sioen.be

SIOEN FABRICS SA | Zoning Industriel du Blanc Ballot Avenue Urbino 6B-7700 Mouscron Belgique | TVA BE 458.801.684 | RPM 0458.801.684 Tournai
COATING | T +32 56 85 68 80 | F +32 56 34 61 31 | sioenfabrics@sioen.be | WEAVING | T +32 56 85 01 40 | F +32 56 85 01 49 | weaving@sioen.be

EUROPEAN MASTER BATCH NV - E.M.B. NV | Rijksweg 15 B-2880 Bornem België | BTW BE 421.485.289 | RPR 0421.485.289 Mechelen | T+32 3 890 64 00 | F+32 3 899 26 03 | emb@sioen.be
INDUCOLOR SA | Chemin Preuscamps 12 B-7822 Ath (Meslin-L'Evêque) Belgique | TVA BE 400.685.125 | RPM 0400.685.125 Tournai | T+32 68 25 02 30 | F+32 68 55 26 02 | inducolor@sioen.be

SIOEN FIBRES SA - extrusion | Zoning Industriel du Blanc Ballot Boulevard Métropole 9 B-7700 Mouscron Belgique | TVA BE 463.789.464 | RPM 0463.789.464 Tournai
T+32 56 48 12 70 | F+32 56 48 12 85 | fibres.extrusion@sioen.be

SIOEN COATED FABRICS (SHANGHAI) TRADING CO. LTD | Room O, Floor 15, Hengji Building No 99, Huaihai Road (East) 200021 Shanghai P.R. of China | T+86 21 63 84 25 21 | F+86 21 63 84 27 39 | sioen@online.sh.cn

SIOFAB SA | Indústria de Revestimentos Têxteis Rua da Indústria PT-4795-074 Vila das Aves Santo Tirso Portugal Santo Tirso SOB O N° 4641 NIF 505.046.644 | T+351 252 87 47 14 | F+351 252 94 29 68 | siofab@net.sapo.pt

TIS NV | Driehoekstraat 2A B-9451 Haaltert (Kerksken) België | BTW BE 405.085.064 | RPR 0405.085.064 Aalst | T+32 53 85 92 20 | F+32 53 85 92 56 | tis@sioen.be

VERANNEMAN TECHNICAL TEXTILES NV | Fabriekstraat 31 B-8850 Ardoorie België | BTW BE 429.387.623 | RPR 0429.387.623 Brugge | T+32 51 24 81 70 | F+32 51 22 61 68 | info@veranneman.be

PENNEL AUTOMOTIVE SAS | 310 Rue d'Alger F-59100 Roubaix France | TVA FR 53448273615 | RCS Roubaix-Tourcoing B 448 273 615 | T+33 320 76 21 10 | F+33 320 76 21 12 | automotive@pennel.sioen.com

SIOEN NV | Fabriekstraat 23 B-8850 Ardoorie - België | BTW BE 478.652.141 | RPR 0478.652.141 Brugge | T+32 51 74 08 00 | F+32 51 74 09 62 | customer@sioen.be

CONFECTION TUNISIENNE DE SECURITE SA - C.T.S. SA | 5 Impasse n° 2 Rue 8612 – (Z.I.) La Charguia TN-2035 Tunis Tunisie | Code TVA 03030 V / A / M / 000 | RC B 133171996 | T+216 71 77 34 77 | F+216 71 78 40 47 | cts@sioen.com

GAIRMEIDI CAOMHNAITHE DHUN NA NGALL TEORANTA LTD | (Donegal Protective Clothing Ltd –Sioen Ireland) - Industrial Estate Bunbeg Co. Donegal Ireland | VAT IE 4621355M | Company Nr. 78212 | T+353 74 953 11 69 | F+353 74 953 15 91 | ireland@sioen.ie

MULLION MANUFACTURING LTD | 44 North Farm Road South Park Industrial Estate Scunthorpe North Lincolnshire DN17 2AY - UK | VAT GB 365.1873.34 | Company Nr. 1871440 | T+44 1724 28 00 77 | F+44 1724 28 01 46 | mullion@sioen.com

SIOEN FRANCE-DIVISION SIP PROTECTION | Pavillon Hermès 110 avenue Gustave Eiffel ZI La Coupe F-11100 Narbonne France | TVA FR 49300774767 | RCS Narbonne B 300 774 767 | T+33 4 68 42 35 15 | F+33 4 68 42 27 43 | sip-protection@sip-protection.com

P.T. SIOEN INDONESIA | Jl. Irian Raya Blok E-26 Nusantara Bonded Zone (Kawasad Berikat Nusantara) Cakung Cilincing Jakarta 14140 Indonesia | NPWP 1.068.001.5-052 | T+62 21 440 33 88 | F+62 21 440 14 28 | indonesia@sioen.com

PT SUNGINTEX | Jalan Raya Narogong Km 12,5 Pangkalan IV Desa Cikiwul Kec. Bantar Gebang Bekasi Barat 17310 Indonesia | NPWP 1.068.012.2-407 | T+62 21 825 22 22 | F+62 21 825 44 44 | indonesia@sioen.com

SIOEN FIBRES SA – distribution | Zoning Industriel du Blanc Ballot Boulevard Métropole 9 B-7700 Mouscron Belgique | TVA BE 463.789.464 | RPM 0463.789.464 Tournai | T+32 56 85 54 30 | T+32 56 34 66 10 | distribution@sioen.be

SIOEN FRANCE SAS | Pavillon Hermès 110 avenue Gustave Eiffel ZI La Coupe F-11100 Narbonne France | TVA FR 49300774767 | RCS Narbonne B 300 774 767 | T+33 4 68 42 35 15 | F+33 4 68 42 27 43 | sioen.france@sioen.com

SIOEN TUNISIE SA | 7 Impasse N° 2 Rue 8612 – (Z.I.) La Charguia TN-2035 Tunis Tunisie | Code TVA 614715 S / A / M / 000 | RC B 19711998 | T+216 71 80 75 47 | F+216 71 80 92 62 | sioen.tunisie@sioen.com

SIOEN UK Ltd | Unit 2 Windsor House Ackhurst Business Park Foxhole Road Chorley Lancashire PR7 1NY UK | VAT GB 732.4071.62 | Company Nr 3761142 | T+44 1257 27 72 44 | F+44 1257 27 72 45 | sales@uk.sioen.com

SIOEN ZAGHOUAN SA | Zone Industrielle de Zaghoun TN-1100 Zaghoun Tunisie | Code TVA 747023 F / A / M / 000 | RC B 177132000 | T+216 72 68 06 60 | F+216 72 68 26 60 | sioen.zaghoun@sioen.com

SIOEN FRANCE DIVISION VIDAL PROTECTION | Zone Industrielle Le Passage Jean-Rostand BP167 F 81300 Graulhet | T+33 5 63 34 52 46 | F+33 5 63 34 69 99 | vidal@sioen.com

SIOEN USA Inc. | c/o Flom, French & Goodwin, L.L.C. 675 Line Road Building 4, Suite B Aberdeen, NJ 07747 USA | T+1 732 441 12 50 | F+1 732 441 12 53 | cgoodwin@FFG-CPA.COM

SIOEN NV – BALENO | Fabriekstraat 23 B-8850 Ardoorie België | T+32 51 74 08 00 | F+32 51 74 09 63 | baleno@sioen.be

SIOEN DEUTSCHLAND | Am Zirkel 8 49757 Werlte Deutschland (Allemagne) | T+49 59 51 99 47 0 | F+49 59 51 99 47 47 | info@sioen.de

COATEX NV | Industriezone Sappenleen Sappenleenstraat 3-4 B-8970 Poperinge België | BTW BE 434.140.425 | RPR 0434.140.425 Ieper | T+32 57 34 61 60 | F+32 57 33 35 23 | coatex@sioen.be

SAINT FRERES CONFECTION SAS | 2 route de Ville BP 37 F-80420 Flixecourt France | TVA FR 44408449098 | RCS Amiens 408 449 098 | T+33 322 51 51 70 | F+33 322 51 51 79 | sfc@sioen.com

SIOEN NORDIFA SA | Rue Ernest Solvay 181 B-4000 Liège Belgique | TVA BE 474.276.154 | RPM 0474.276.154 Liège | T+32 4 252 21 50 | F+32 4 253 04 25 | nordifa@sioen.be

ROLAND INTERNATIONAL B.V. | Kasteellaan 33 NL-5932AE Tegelen Nederland | BTW NL003812522B01 | HR Venlo 12011983 | T+31 77 376 92 92 | F+31 77 373 69 66 | info@roland-int.org

ROLTRANS GROUP AMERICA INC. | 3212 Pinewood Drive Arlington, Texas 76010 USA 75-1994308 Delaware Corporation # 2044811 | T+1 817 607 00 80 | F+1 817 607 00 88 | info@roltrans.com

ROLAND PLANEN GMBH | Am Zirkel 8 49757 Werlte Deutschland | Ust-id.Nr.: DE 812873033 | Osnabrück HRB 122296 | T+49 59 51 99 55 70 | F+49 59 51 99 55 71 | info@roland-int.org

ROLTRANS GROUP POLSKA SP.Z.O.O. | Ul. Nadbrzezna 1 PL-62500 Konin Polska | NIP 665-100-18-19 | RHB 1210 | T+ 48 632 44 39 25 | F+48 632 44 39 21 | info@roland-int.org

ROLAND UKRAINE LLC | Kievskaya 64-A Rivne Ukraine | T+38 362 28 65 39 | F+38 362 28 65 39 | roland@rivne.com

ROLAND TILTS UK Ltd | Unit 1 Usher Street Off Wakefield Road Bradford BD4 7DS UK | VAT GB 311746186 | Company Nr 1380441 | T+44 1274 39 16 45 | F+44 1274 30 51 56 | info@roland-int.org